



УПРАВЛЕНИЕ ФЕДЕРАЛЬНОЙ
СЛУЖБЫ ГОСУДАРСТВЕННОЙ
СТАТИСТИКИ ПО АЛТАЙСКОМУ
КРАЮ И РЕСПУБЛИКЕ АЛТАЙ

ИНВЕСТИЦИОННАЯ И СТРОИТЕЛЬНАЯ ДЕЯТЕЛЬНОСТЬ

январь – июнь 2024 г.

16.09.2024

Алтайский край

СОДЕРЖАНИЕ

Инвестиционная деятельность	3
Строительная деятельность	8

1

Инвестиционная деятельность

ИНВЕСТИЦИИ В ОСНОВНОЙ КАПИТАЛ

январь – июнь 2024 г.

АЛТАЙКРАЙСТАТ

По полному кругу организаций

Млн рублей **83 353,1**

Индекс физического объема,
в % к январю – июню 2023 г. **124,1**

На душу населения, рублей **39 405***

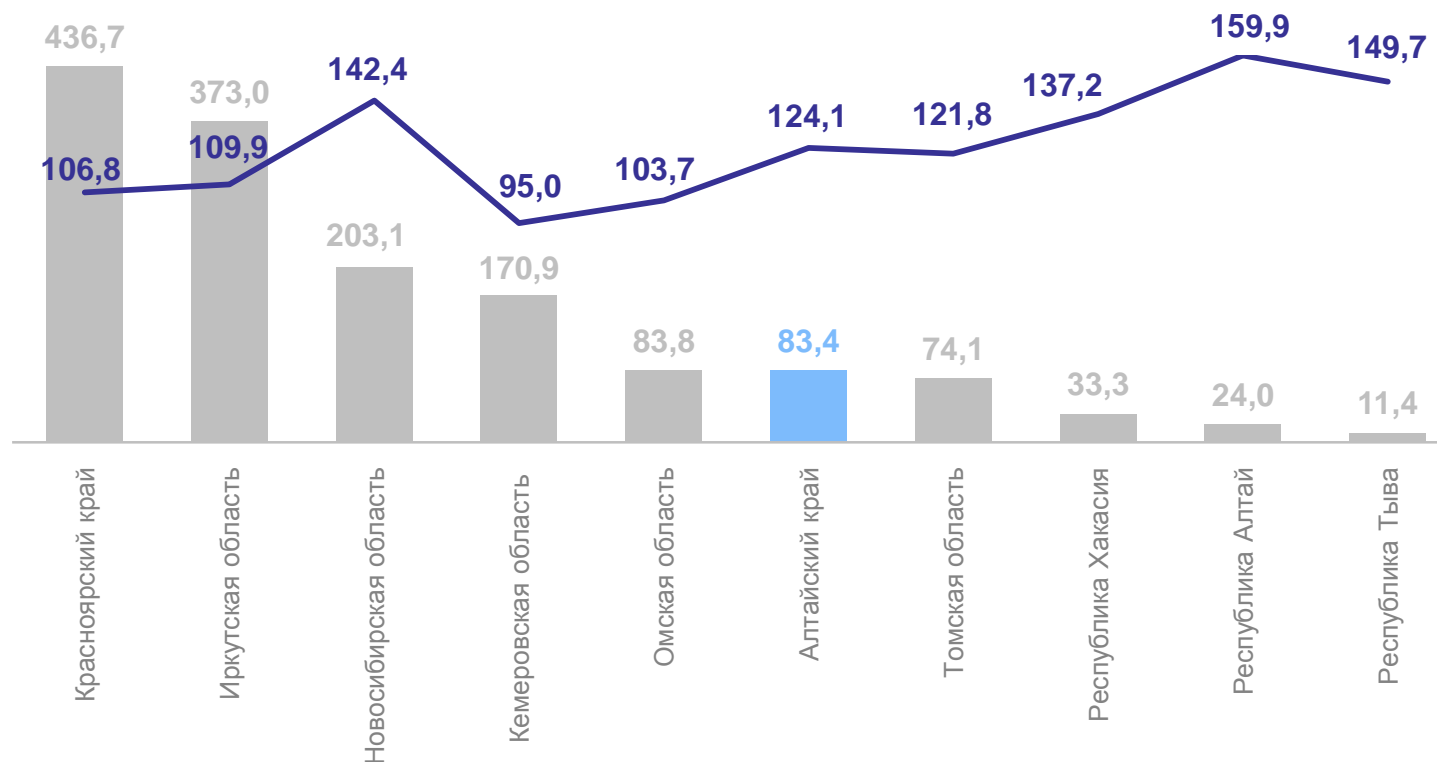
Без субъектов малого предпринимательства

Млн рублей **46 544,6**

Индекс физического объема,
в % к январю – июню 2023 г. **123,2**

На душу населения, рублей **22 004***

Инвестиционная деятельность по субъектам Сибирского федерального округа



● Объем инвестиций в основной капитал, млрд рублей


— Индекс физического объема инвестиций в основной капитал, в % к январю – июню 2023 г.

* По оценке численности населения на 1 января 2024 г.

ИНДЕКС ФИЗИЧЕСКОГО ОБЪЕМА ИНВЕСТИЦИЙ В ОСНОВНОЙ КАПИТАЛ ПО ВИДАМ ЭКОНОМИЧЕСКОЙ ДЕЯТЕЛЬНОСТИ*

январь – июнь 2024 г. в % к январю – июню 2023 г.

АЛТАЙКРАЙСТАТ



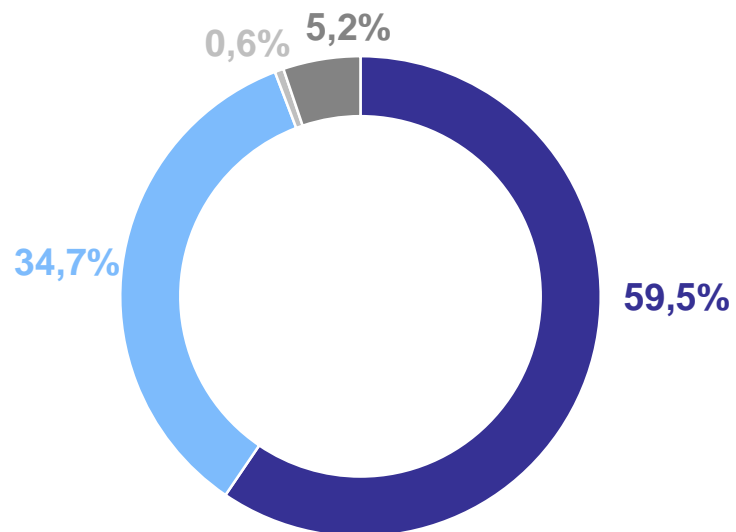
*Без субъектов малого предпринимательства и объёма инвестиций, не наблюдаемых прямыми статистическими методами

СТРУКТУРА ИНВЕСТИЦИЙ В ОСНОВНОЙ КАПИТАЛ*

январь – июнь 2024 г.

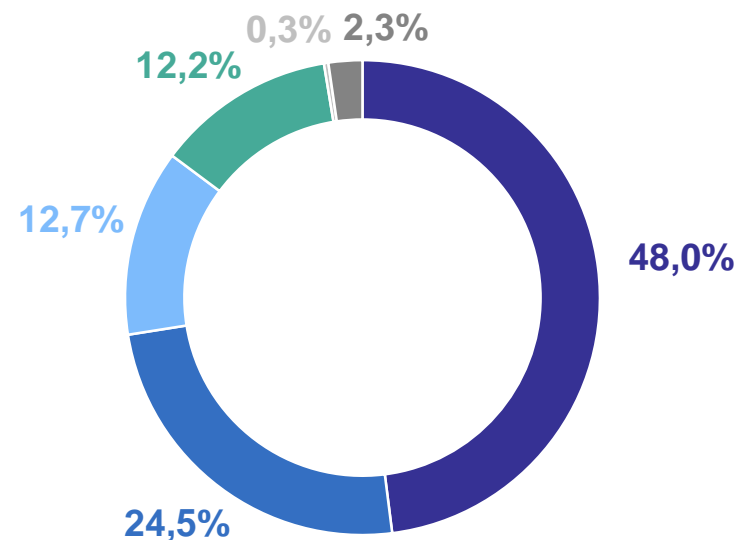
АЛТАЙКРАЙСТАТ

Виды инвестиций



- Машины и оборудование, включая хозяйственный инвентарь, и другие объекты
- Здания (кроме жилых) и сооружения, расходы на улучшение земель
- Жилые здания и помещения
- Прочие инвестиции (включая расходы на улучшение земель и объекты интеллектуальной собственности)

Источники инвестиций



- Собственные средства
- Бюджетные средства
- Кредиты банков
- Заемные средства других организаций
- Средства государственных внебюджетных фондов
- Прочие источники

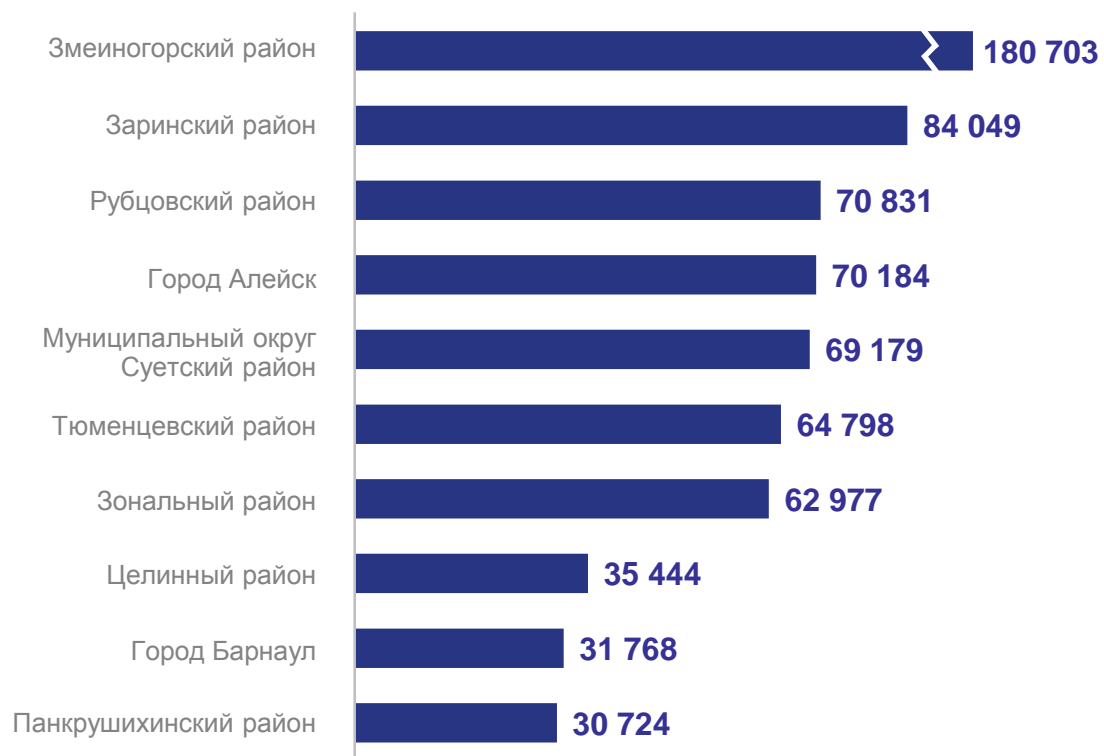
*Без субъектов малого предпринимательства и объёма инвестиций, не наблюдаемых прямыми статистическими методами.

РЕЙТИНГ МУНИЦИПАЛЬНЫХ ОБРАЗОВАНИЙ ПО ИНВЕСТИЦИЯМ В ОСНОВНОЙ КАПИТАЛ*

январь – июнь 2024 г.

АЛТАЙКРАЙСТАТ

Первая десятка по объему инвестиций на душу населения**, рублей



Первая десятка по индексу физического объема инвестиций***, в % к январю – июню 2023 г.



*Без субъектов малого предпринимательства и объема инвестиций, не наблюдаемых прямыми статистическими методами.

**По оценке численности населения на 1 января 2024 г.

***Индекс физического объема рассчитан условно исходя из сложившегося индекса-дефлятора в целом по Алтайскому краю.

2

Строительная деятельность

ОБЪЕМ РАБОТ, ВЫПОЛНЕННЫХ ПО ВИДУ ЭКОНОМИЧЕСКОЙ ДЕЯТЕЛЬНОСТИ «СТРОИТЕЛЬСТВО»

январь – июнь 2024 г.

АЛТАЙКРАЙСТАТ

По полному кругу организаций

Млн рублей **38 596,3**

Индекс физического объема,
в % к январю – июню 2023 г. **101,1**

Июнь, млн рублей **9 687,5**

Индекс физического объема,
в % к июню 2023 г. **88,6**

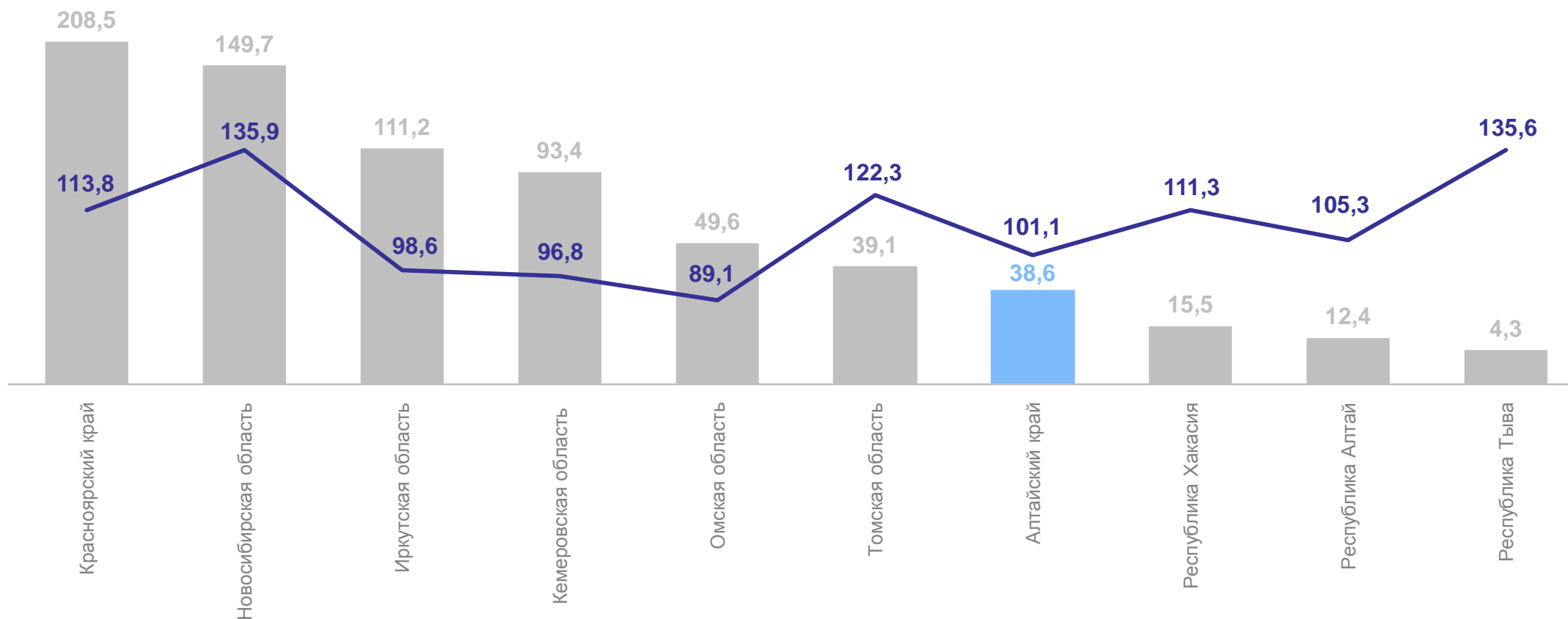
Структура работ, выполненных крупными и средними организациями



ОБЪЕМ РАБОТ, ВЫПОЛНЕННЫХ ПО ВИДУ ЭКОНОМИЧЕСКОЙ ДЕЯТЕЛЬНОСТИ «СТРОИТЕЛЬСТВО» ПО РЕГИОНАМ СИБИРСКОГО ФЕДЕРАЛЬНОГО ОКРУГА

АЛТАЙКРАЙСТАТ

январь – июнь 2024 г.



● Объем работ в фактически действовавших ценах, млрд рублей

— Индекс физического объема работ, в % к январю – июню 2023 г.

ВВОД В ДЕЙСТВИЕ ЖИЛЫХ ДОМОВ

январь – июнь 2024 г.

Всего

тыс. кв. метров

560,1

в % к январю – июню 2023 г.

113,6

Построено квартир, единиц

6 795

Населением

тыс. кв. метров

368,8

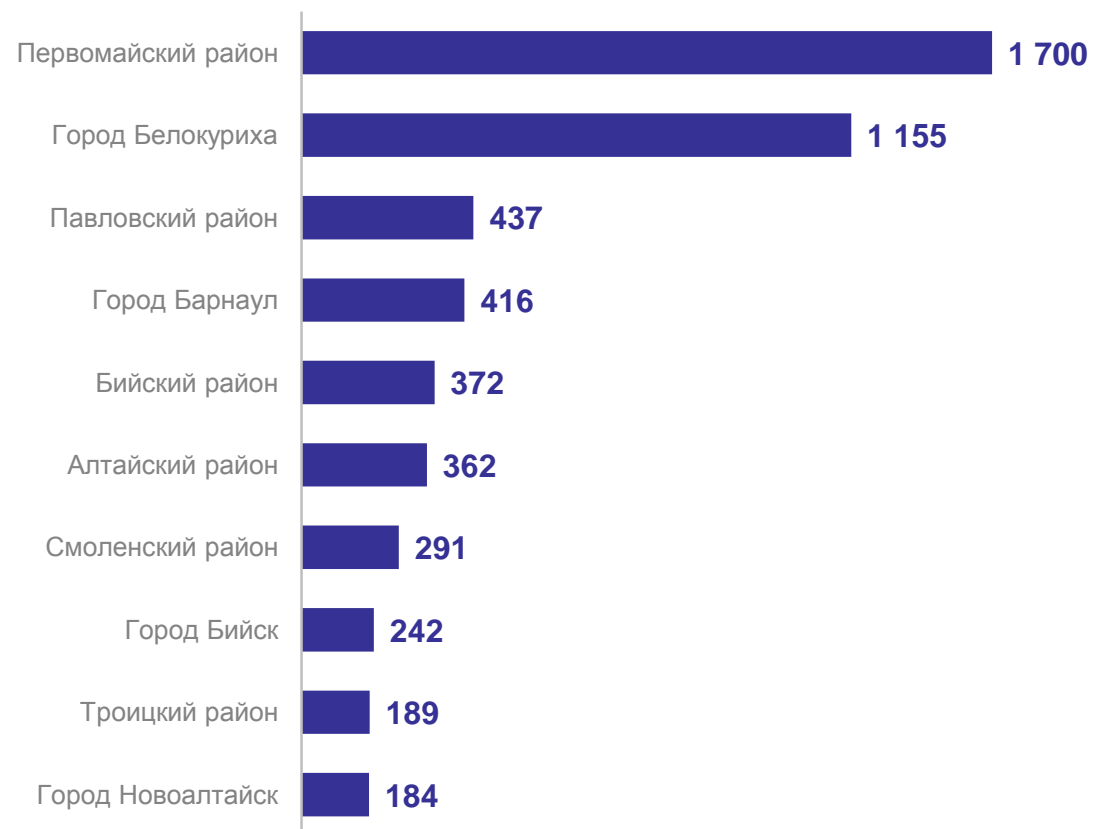
в % к январю – июню 2023 г.

120,0

Построено квартир, единиц

2 983

Первая десятка муниципальных образований,
по вводу в действие жилых домов на 1 000 человек населения*,
кв. метров



ВВОД В ДЕЙСТВИЕ ОТДЕЛЬНЫХ ОБЪЕКТОВ СОЦИАЛЬНО-КУЛЬТУРНОГО НАЗНАЧЕНИЯ

январь – июнь 2024 г.

АЛТАЙКРАЙСТАТ



Дошкольные образовательные организации, мест

140



Медицинские центры, кв. метров

127



Общеобразовательные организации, ученических мест

360



Амбулаторно-поликлинические организации, посещений в смену

300



Физкультурно-оздоровительные комплексы, единиц

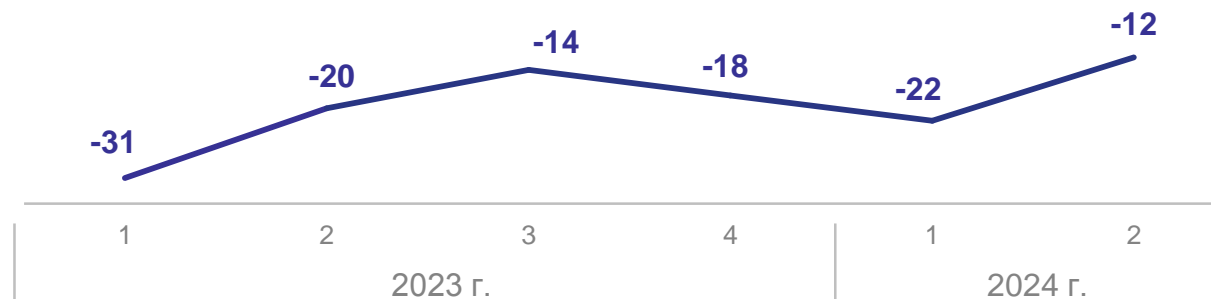
1

2 квартал 2024 г.

Баланс оценок* основных показателей деятельности, в % к 1 кварталу 2024 г.

Объем работ, выполненных по виду деятельности «Строительство»	(18)
Число заключенных договоров	(19)
Численность занятых	(23)
Обеспеченность собственными финансовыми ресурсами	(3)
Просроченная кредиторская задолженность	(-14)
Просроченная дебиторская задолженность	(-13)
Прибыль	(21)
Общая оценка экономической ситуации	(3)

Динамика индекса предпринимательской уверенности, в %



Основные факторы, ограничивающие строительную деятельность, в %**



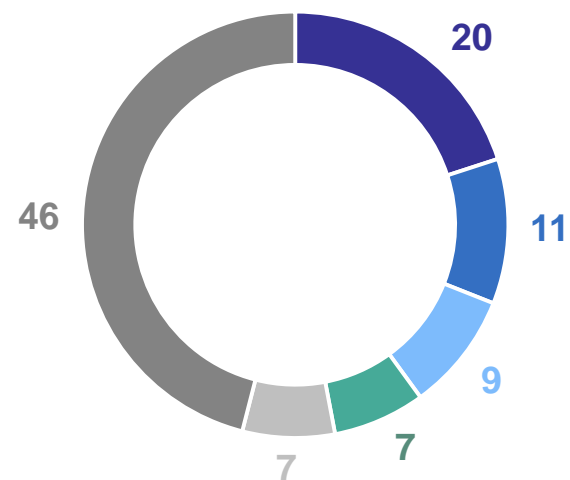
*«Баланс оценок» представляет собой разницу между процентом положительных и процентом отрицательных ответов.

**От общего числа обследованных организаций.

ДЕЛОВАЯ АКТИВНОСТЬ СТРОИТЕЛЬНЫХ ОРГАНИЗАЦИЙ

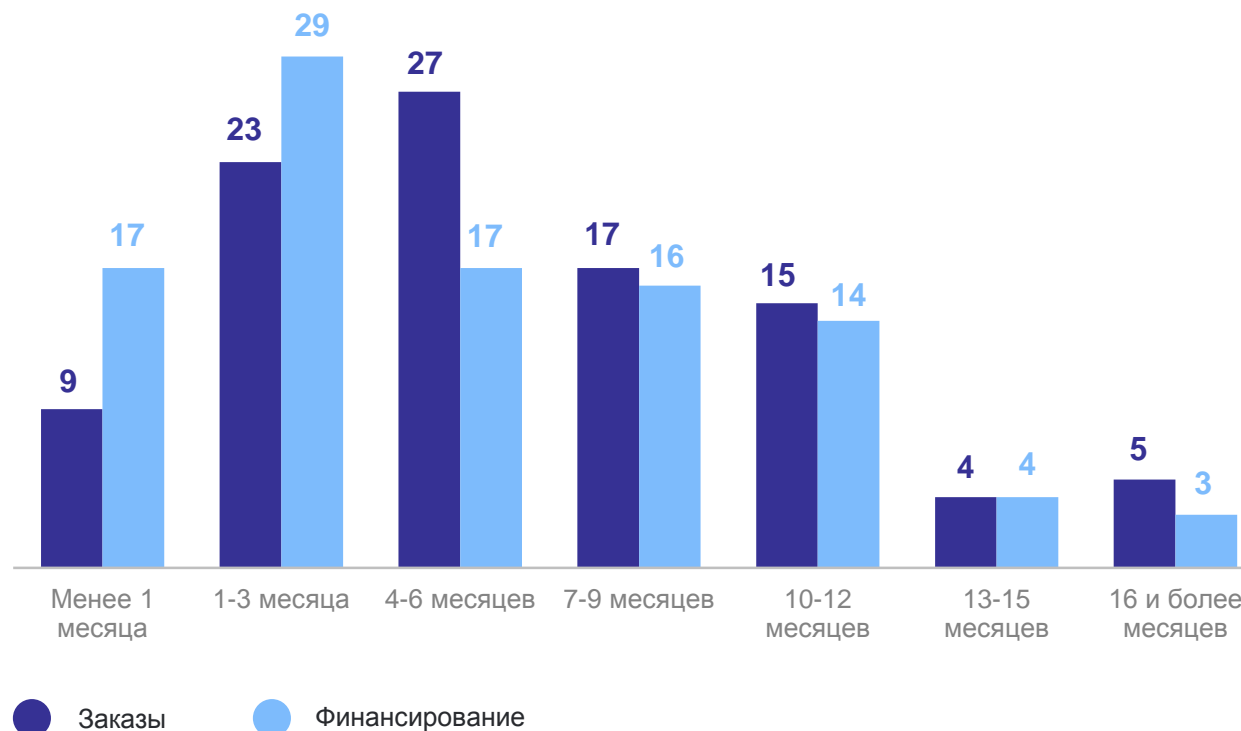
2 квартал 2024 г., в %

Структура деятельности



- Строительство жилых зданий
- Строительство нежилых зданий
- Строительство сооружений
- Капитальный ремонт зданий и сооружений
- Текущий ремонт зданий и сооружений
- Другое

Распределение по уровню обеспечения заказами и финансированием*



*От общего числа обследованных организаций.